








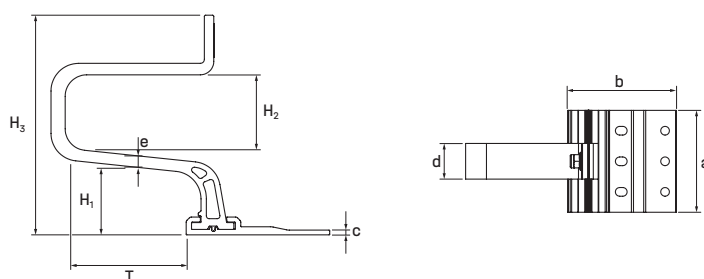





Componenti per K2 SingleRail

Gancio per il tetto

Type / image	Piastra di base [a × b × c]	Braccio di estensione [d × e]	Braccio di estensione [H1]/[H2]	Altezza totale [H3]	Braccio di estensione in profondità [T]	Numero di articolo
SingleHook 3S Set 	100 × 124 × 3,5/6 mm	35 × 8,5 mm	40/47/55 mm 56 mm	Approx. 123/130/137 mm	89 mm	2003215
SingleHook 4S Set 	100 × 124 × 3,5/6 mm	35 × 8,5 mm	40/47/55 mm 55 - 85 mm	120,5 -165 mm	89 mm	2003144
SingleHook 1.1 	100 × 106,5 × 3,5/6 mm	35 × 8,5 mm	47,1 mm 56 mm	162,9 mm	89 mm	2001928
SingleHook Alpin 	100 × 106,5 × 3,5/6 mm	45 × 10,5 mm	35 mm 60 mm	169 mm	110 mm	2003155
SingleHook FT 	30 × 75 × 5 mm	30 × 5 mm	16 mm 68 mm	140,8 mm	157 mm	2002568
SingleBoard per SingleHook 3S/4S e SingleBoard per SingleHook 1.1 	2100 × 124 × 3,5/6 mm 2100 × 106 × 3,5/6 mm	Siehe SingleHook 3S/4S o SingleHook 1.1!				2001972 / 2002935
SingleHook 2 (BS EN 490) 	150 × 128 × 2 mm	150 × 2 mm	44 mm 46 mm	100 mm	116 mm	2003175
SingleHook Vario 	100 × 75 × 5 mm	30 × 6 mm	45 - 65 mm 68 mm	172 - 192 mm	110 mm	2002651
SingleHook 3S long 	100 × 124 × 3,5/6 mm	35 × 8,5 mm	40/47/55 mm 51,9 mm	123/130/137 mm	140,3 mm	2004222



SpliceFoot

Tipo / Illustrazione	Altezza	Dimensioni piastra di base	Numero di articolo
SpliceFoot 	70 mm	88,9 × 50,8 mm	2003393




Componenti per K2 SingleRail









Guide di montaggio

Tipo / Illustrazione	Altezza	Ampio	Peso	Lunghezza	Numero di articolo
SingleRail 36 light	36 mm	39 mm	0,67 kg/m	4,40 m	2003258
SingleRail 36	36 mm	39 mm	0,77 kg/m	2,25 m	2003220
SingleRail 36	36 mm	39 mm	0,77 kg/m	3,30 m	2003221
SingleRail 36	36 mm	39 mm	0,77 kg/m	4,40 m	2003222
SingleRail 36 black	36 mm	39 mm	0,77 kg/m	4,40 m	2003257
SingleRail 36	36 mm	39 mm	0,77 kg/m	5,50 m	2003223
SingleRail 50	50 mm	39 mm	1,0 kg/m	4,40 m	2003224

Bulloni di fissaggio

Tipo / Illustrazione	Tipo	Guida	Numero di articolo
Bullone di sospensione per sottostruttura in legno 	M10×180	Esagono SW 7 mm	2003272
	M10×200	Esagono SW 7 mm	2003273
	M10×250	Esagono SW 7 mm	2003274
	M12×200	Esagono SW 9 mm	2003275
	M12×250	Esagono SW 9 mm	2003276
	M12×300	Esagono SW 9 mm	2003277

Morsetti per cuciture di lamiera e morsetti di sistema

Tipo / Illustrazione	Tipo di lamiera aggraffata / sistema di copertura	Dimensione di apertura	Numero di articolo
Single Standing SeamClamp CF:x 	Doppia cucitura in piedi 	7,0 mm	2003024
Single Round SeamClamp CF:x 	Profili con cuciture tonde 	25,0 mm	2002859
Single Snap SeamClamp CF:x 	Profili di piegatura ad angolo e a scatto 	14,0 mm	2003083
Universal KL-Clamp 	Klip-Lok classic 700, Klip-Lok 406, Klip-Tite 700, Klip-Lok 700 hi-strength; Klip-Lock Optima, Fielders KingKlip 700 	Regolabile 19,6/29,9 mm	2004124